

Latitude 5480

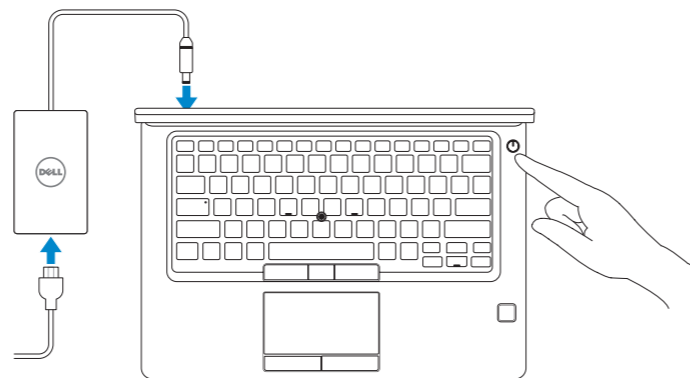
Quick Start Guide

快速入门指南
快速入門指南
クイックスタートガイド
빠른 시작 안내서



1 Connect the power adapter and press the power button

连接电源适配器，然后按下电源按钮
連接電源變壓器，然後按下電源按鈕
電源アダプタを接続し、電源ボタンを押す
전원 어댑터를 연결하고 전원 버튼을 누릅니다



本產品符合臺灣RoHS標準CNS15663

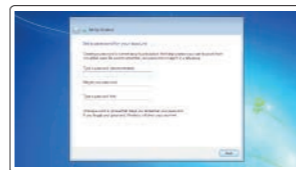
單元	限用物質及其化學符號					
	鉛 (Pb)	汞 (Hg)	鎘 (Cd)	六價鉻 (Cr ⁶⁺)	多溴聯苯 (PBB)	多溴二苯醚 (PBDE)
機箱/機板	-	o	o	o	o	o
機械部件 (風扇、散熱器等)	-	o	o	o	o	o
電路板組件	-	o	o	o	o	o
電線/連接器	-	o	o	o	o	o
電源設備	-	o	o	o	o	o
儲存裝置 (硬碟、光碟機等)	-	o	o	o	o	o
輸入裝置 (鍵盤、滑鼠等)	-	o	o	o	o	o
喇叭/麥克風	-	o	o	o	o	o
配件	-	o	o	o	o	o

備考1. “o” 係指該項限用物質之百分比含量未超出百分比含量基準值。

備考2. “-” 係指該項限用物質為排除項目。

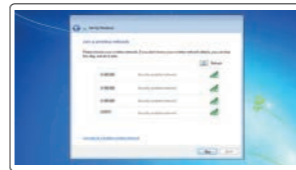
2 Finish Windows 7 setup

完成 Windows 7 设置 | 完成 Windows 7 設定
Windows 7 のセットアップを終了します | Windows 7 설치 마치고



Set a password for Windows

为 Windows 设置密码
設定 Windows 密碼
Windows 用のパスワードを設定します
Windows에 대한 비밀번호호를 설정합니다



Connect to your network

连接到网络
連線至網路
네트워크에 연결

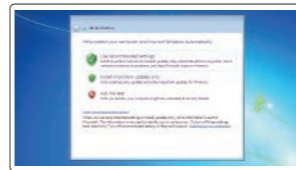
NOTE: If you are connecting to a secured wireless network, enter the password for the wireless network access when prompted.

注意: 如果您正在连接到加密的无线网络，请在出现系统提示时输入访问无线网络所需的密码。

備註: 如果您要連接到受保護的無線網路，請依提示輸入密碼以存取無線網路。

注意:セキュアなワイヤレスネットワークに接続する場合、プロンプトが表示されたらワイヤレスネットワークアクセスのパスワードを入力してください。

참고: 보안 무선 네트워크에 연결하는 경우, 무선 네트워크 액세스를 위한 비밀번호호를 입력하라는 메시지가 표시됩니다



Protect your computer

保护您的计算机
保護您的電腦
お使いのコンピュータを保護します
컴퓨터 보호

Product support and manuals

产品支持和手册
產品支援與手冊
製品サポートおよびマニュアル
제품 지원 및 설명서

Dell.com/support
Dell.com/support/manuals
Dell.com/support/windows

Contact Dell

联系 Dell | 連絡 Dell
デルへのお問い合わせ | Dell에 문의하기

Dell.com/contactdell

Regulatory and safety

法规与安全 | 法規與安全規範
適合規制および安全について | 규정 및 안전

Dell.com/regulatory_compliance

Regulatory model

法规型号 | 法規型號
法令順守モデル | 규정 모델

P72G

Regulatory type

法规类型 | 法規類型
法令順守タイプ | 규정 유형

P72G001

Computer model

计算机型号 | 電腦型號
컴퓨터모델 | 컴퓨터 모델

Latitude 14-5480
Latitude 14-5480 系列

제품 사용시, 사용자의 몸을 최소 1.1cm 거리를 유지해주시기 바랍니다

商品名稱: 筆記型電腦

型號: Latitude 5480 (P72G)

額定電壓: 100 - 240 伏特 (交流電壓)

額定頻率: 50 - 60 赫茲

額定輸入電流: 1.7 安培/2.5 安培

製造年份: 參考外箱標示或條碼標籤

製造號碼: 參考外箱條碼標籤

生產國別: 參考外箱標示

注意事項: 參考使用手冊

產品功能: 參考使用手冊

緊急處理方法: 參考使用手冊

進口商/委製商: 荷蘭商戴爾企業股份有限公司台灣分公司

進口商/委製商地址: 台北市敦化南路二段 218 號 20 樓

進口商/委製商電話: 00801-861-011

© 2017 Dell Inc. or its subsidiaries.

© 2017 Microsoft Corporation.

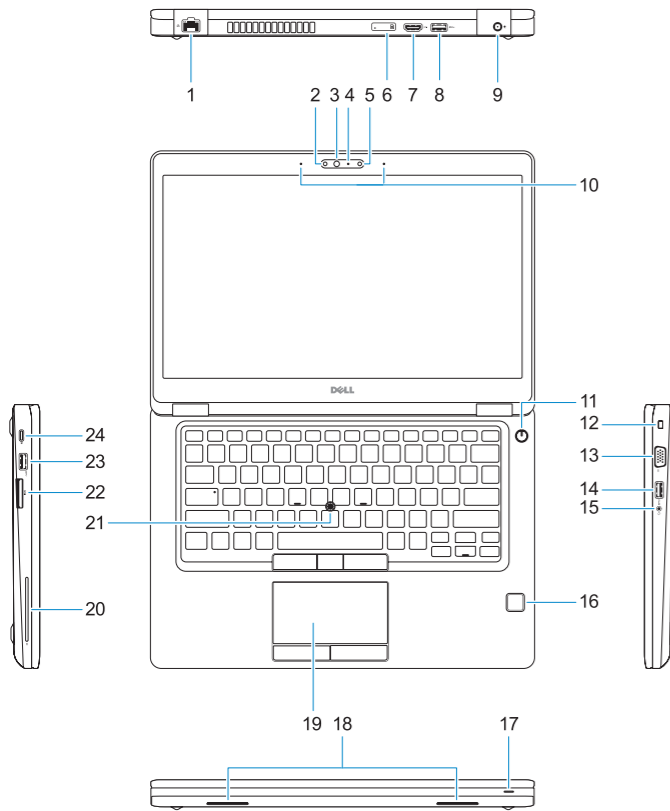


0RMJPA00

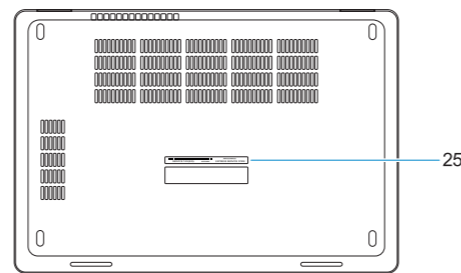
2017-03

Features

功能 | 功能 | 機能 | 기능



- 1. Network port
- 2. Infrared (IR) camera (optional)
- 3. Infrared emitter (optional)
- 4. Camera status light (optional)
- 5. Camera (optional)
- 6. uSIM card slot (optional)
- 7. HDMI port
- 8. USB 3.0 port
- 9. Power connector port
- 10. Dual array microphones
- 11. Power button
- 12. Nobel Wedge lock slot
- 13. VGA port
- 14. USB 3.0 port with PowerShare
- 15. Headset/Microphone port
- 16. Touch fingerprint reader (optional)
- 17. Battery charge status light
- 18. Speakers
- 19. Touchpad
- 20. Smart card reader (optional)
- 21. Pointstick (optional)
- 22. SD card reader
- 23. USB 3.0 port
- 24. DisplayPort over USB Type-C/ optional Thunderbolt™ 3
- 25. Service tag label



- 1. 网络端口
- 2. 红外线 (IR) 摄像头 (可选)
- 3. 红外线发射器 (可选)
- 4. 摄像头状态指示灯 (可选)
- 5. 摄像头 (可选)
- 6. uSIM 卡插槽 (可选)
- 7. HDMI 端口
- 8. USB 3.0 端口
- 9. 电源连接器端口
- 10. 双阵列麦克风
- 11. 电源按钮
- 12. Nobel Wedge 锁插槽
- 13. VGA 端口
- 14. 具备 PowerShare 功能的 USB 3.0 端口
- 15. 耳机/麦克风端口
- 16. 触控式指纹读取器 (可选)
- 17. 电池电量状态指示灯
- 18. 扬声器
- 19. 触摸板
- 20. 智能卡读取器
- 21. 指点杆 (可选)
- 22. SD 卡读取器
- 23. USB 3.0 端口
- 24. DisplayPort (带有 USB C 型端口/可选 Thunderbolt™ 3 端口)
- 25. 服务标签

- 1. 網路連接埠
- 2. 紅外線 (IR) 攝影機 (選配)
- 3. 紅外線發射器 (可選)
- 4. 攝影機狀態指示燈 (選配)
- 5. 攝影機 (選配)
- 6. uSIM 卡插槽 (選配)
- 7. HDMI 連接埠
- 8. USB 3.0 連接埠
- 9. 電源接頭連接埠
- 10. 雙陣列麥克風
- 11. 電源按鈕
- 12. Nobel Wedge 防盜鎖孔
- 13. VGA 連接埠
- 14. 具 PowerShare 的 USB 3.0 連接埠
- 15. 耳機/麥克風連接埠
- 16. 觸控式指紋讀取器 (選配)
- 17. 電池充電狀態指示燈
- 18. 喇叭
- 19. 觸控墊
- 20. 智慧卡讀卡機 (選配)
- 21. 觸控棒 (選配)
- 22. SD 卡讀卡器
- 23. USB 3.0 連接埠
- 24. 透過 USB Type-C 傳輸的 DisplayPort/選配 Thunderbolt™ 3
- 25. 服務標籤

- 1. ネットワークポート
- 2. 赤外線 (IR) カメラ (オプション)
- 3. 赤外線エミッタ (オプション)
- 4. カメラステータスライト (オプション)
- 5. カメラ (オプション)
- 6. uSIM カードスロット (オプション)
- 7. HDMI ポート
- 8. USB 3.0 ポート
- 9. 電源コネクタポート
- 10. デュアルアレイマイク
- 11. 電源ボタン
- 12. Nobel Wedge ロックスロット
- 13. VGA ポート
- 14. PowerShare 機能付き USB 3.0 コネクタ
- 15. ヘッドセット / マイクポート
- 16. タッチ指紋リーダー (オプション)
- 17. バッテリー充電ステータスライト
- 18. スピーカー
- 19. タッチパッド
- 20. スマートカードリーダー (オプション)
- 21. ポイントスティック (オプション)
- 22. SD カードリーダー
- 23. USB 3.0 ポート
- 24. DisplayPort over USB Type-C / オプションの Thunderbolt™ 3
- 25. サービスタグラベル

- 1. 네트워크 포트
- 2. 적외선 (IR) 카메라 (선택 사항)
- 3. 적외선 송신기 (선택 사항)
- 4. 카메라 상태 표시등 (선택 사항)
- 5. 카메라 (옵션)
- 6. uSIM 카드 슬롯 (선택 사항)
- 7. HDMI 포트
- 8. USB 3.0 포트
- 9. 전원 커넥터 포트
- 10. 듀얼 어레이 마이크로폰
- 11. 전원 버튼
- 12. Nobel Wedge 잠금 슬롯
- 13. VGA 포트
- 14. PowerShare가 포함된 USB 3.0 포트
- 15. Headset/Microphone 포트
- 16. 터치 지문 판독기 (선택 사항)
- 17. 배터리 충전 상태 표시등
- 18. 스피커
- 19. 터치패드
- 20. 스마트카드 판독기 (선택 사항)
- 21. 포인트 스틱 (선택 사항)
- 22. SD 카드 판독기
- 23. USB 3.0 포트
- 24. USB Type C 사용 DisplayPort/ Thunderbolt™ 3 (선택 사항)
- 25. 서비스 태그 라벨

- 1. 네트워크 포트
- 2. 적외선 (IR) 카메라 (선택 사항)
- 3. 적외선 송신기 (선택 사항)
- 4. 카메라 상태 표시등 (선택 사항)
- 5. 카메라 (옵션)
- 6. uSIM 카드 슬롯 (선택 사항)
- 7. HDMI 포트
- 8. USB 3.0 포트
- 9. 전원 커넥터 포트
- 10. 듀얼 어레이 마이크로폰
- 11. 전원 버튼
- 12. Nobel Wedge 잠금 슬롯
- 13. VGA 포트
- 14. PowerShare가 포함된 USB 3.0 포트
- 15. Headset/Microphone 포트
- 16. 터치 지문 판독기 (선택 사항)
- 17. 배터리 충전 상태 표시등
- 18. 스피커
- 19. 터치패드
- 20. 스마트카드 판독기 (선택 사항)
- 21. 포인트 스틱 (선택 사항)
- 22. SD 카드 판독기
- 23. USB 3.0 포트
- 24. USB Type C 사용 DisplayPort/ Thunderbolt™ 3 (선택 사항)
- 25. 서비스 태그 라벨

- 1. ネットワークポート
- 2. 赤外線 (IR) カメラ (オプション)
- 3. 赤外線エミッタ (オプション)
- 4. カメラステータスライト (オプション)
- 5. カメラ (オプション)
- 6. uSIM カードスロット (オプション)
- 7. HDMI ポート
- 8. USB 3.0 ポート
- 9. 電源コネクタポート
- 10. デュアルアレイマイク
- 11. 電源ボタン
- 12. Nobel Wedge ロックスロット
- 13. VGA ポート
- 14. PowerShare 機能付き USB 3.0 コネクタ
- 15. ヘッドセット / マイクポート
- 16. タッチ指紋リーダー (オプション)
- 17. バッテリー充電ステータスライト
- 18. スピーカー
- 19. タッチパッド
- 20. スマートカードリーダー (オプション)
- 21. ポイントスティック (オプション)
- 22. SD カードリーダー
- 23. USB 3.0 ポート
- 24. DisplayPort over USB Type-C / オプションの Thunderbolt™ 3
- 25. サービスタグラベル

- 1. Headset/Microphone 포트
- 2. 터치 지문 판독기 (선택 사항)
- 3. 배터리 충전 상태 표시등
- 4. 스피커
- 5. 터치패드
- 6. 스마트카드 판독기 (선택 사항)
- 7. 포인트 스틱 (선택 사항)
- 8. SD 카드 판독기
- 9. USB 3.0 포트
- 10. USB Type C 사용 DisplayPort/ Thunderbolt™ 3 (선택 사항)
- 11. 서비스 태그 라벨